

Heckklappe öffnen.

Radhausverkleidung innen abbauen.

Ggf. Befestigungsclip Seitenwand / Stoßstange ausbauen

Blende an B- Säule abbauen,

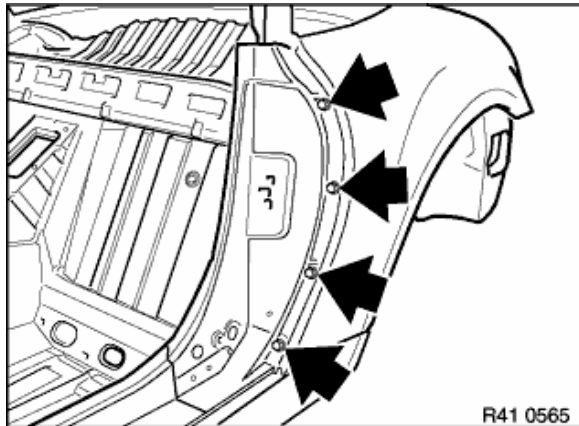
siehe 51 47 080

Abdeckblende am Einstieg vorn links abbauen,

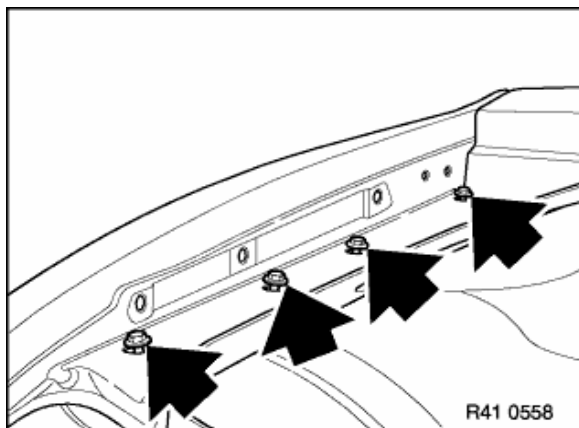
siehe 51 47 065

Heckantenne ausbauen,

siehe 65 21 020



Befestigungsschrauben der Seitenwand hinten an der B-Säule lösen.

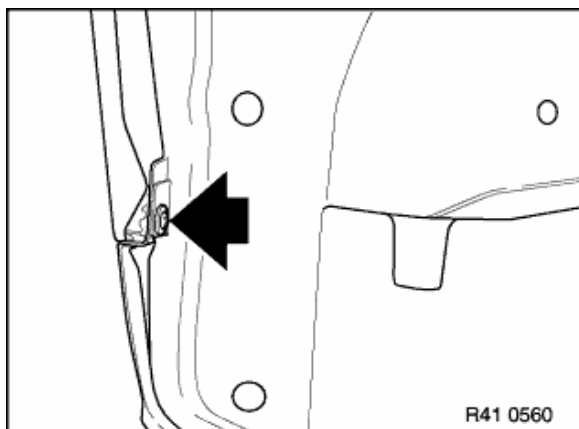


### Achtung!

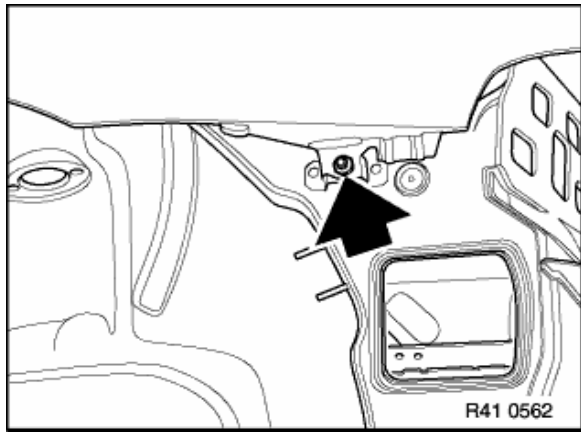
Lack nicht beschädigen, Unterlage zwischen Scharnier für Heckklappe und Seitenwand hinten einlegen.

Schrauben für Scharnier Heckklappe lösen und Scharnier auf Seitenwand ablegen.

Schrauben der Seitenwand hinten lösen.



Schraube für Befestigung Verkleidung für Abdeckung am Längsträger und Seitenwand hinten lösen.



Schraube für Befestigung Seitenwand hinten an Radhaus hinten lösen.

Seitenwand hinten abnehmen.

KOPIE