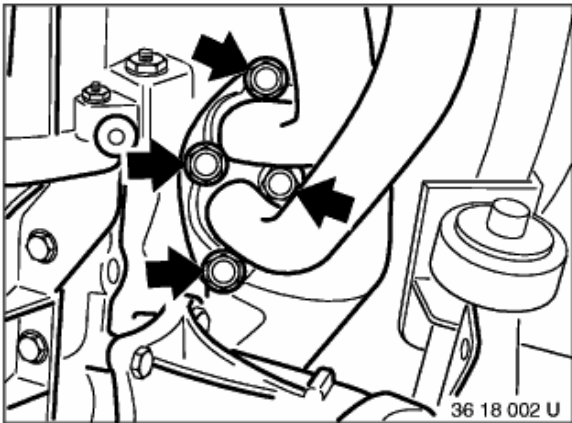


Steckverbindung für Lambda-Sonde trennen.
Kabel aus Halter ausklipsen.



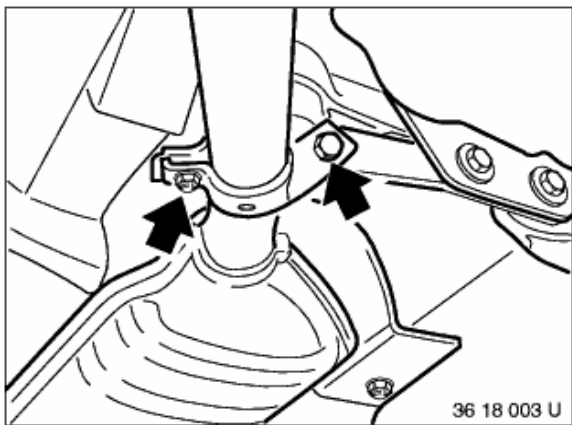
Auspuffrohre vom Krümmer abbauen.

Einbauhinweis:

Dichtung überprüfen ggf. ersetzen.

Selbstsichernde Muttern erneuern.

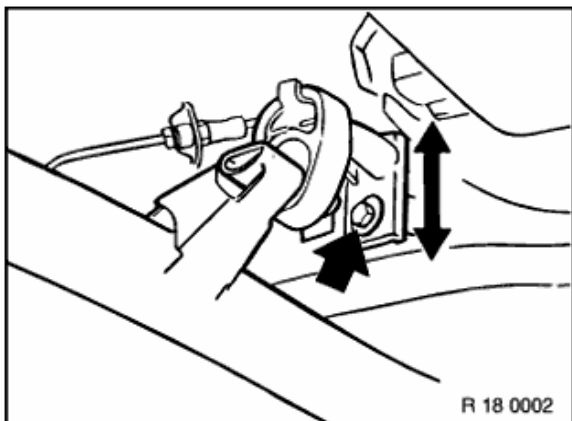
Gewinde mit Kupferpaste CRC bestreichen, siehe BMW Teiledienst.



Auspuffrohr vom Getriebehälter abbauen.

Einbauhinweis:

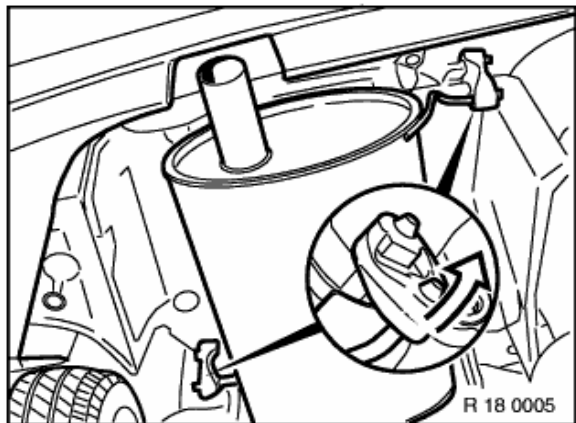
Halter erst nach kompl. Einbau der Anlage spannungsfrei befestigen.



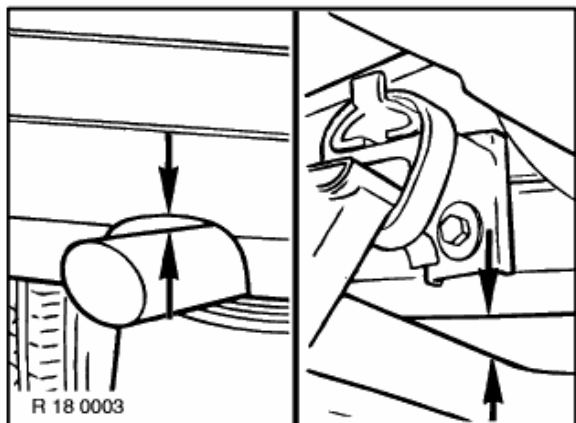
Auspuffhalter am Hinterachsträger lösen. Gummiring abnehmen.

Einbauhinweis:

Auspuffhalter erst nach komplettem Einbau der Auspuffanlage durch Verschieben ausrichten und festziehen.



Aufhängungen hinten links und rechts aushängen. Auspuffanlage nach unten abnehmen.



Einbauhinweis:

Lage des Endrohrs zum Karosserie-Ausschnitt und zum Hinterachsträger prüfen.

Ggf. Flanschverbindung und Gummiaufhängung lösen, Auspuffanlage ausrichten und neu fixieren.

KOPIE